



Rok szkolny 2019/2020

# ORLETA



Szkoła Podstawowa nr 375 im. Orłów Lwowskich w Warszawie

## W tym numerze:

Świąteczne ciekawostki	2
Moda lat 80. i 90.	4
Terrarystyka cz. 1	5
Rośliny egzotyczne	6
Filmy z psem	7



## KALENDARZ

- \* 15 grudnia —  
*Dzień herbaty*
- \* 24 grudnia —  
*Wigilia*
- \* 1 stycznia —  
*Nowy Rok*
- \* 13 stycznia —  
*Dzień koszuli*
- \* 14 stycznia —  
*Dzień Osób Nieśmiałych*
- \* 15 stycznia —  
*Dzień Wikipedii*
- \* 18 stycznia —  
*Dzień Kubusia Puchatka*
- \* 21 stycznia —  
*Światowy Dzień Śniegu*

*Z okazji Świąt Bożego Narodzenia i zbliżającego się Nowego Roku pragniemy złożyć Dyrekcji, Nauczycielom, Pracownikom Szkoły oraz Uczniom i ich Rodzicom najserdeczniejsze życzenia zdrowia, wszelkiej pomyślności i uśmiechu na twarzy.*

*Niech ten czas, spędzony w gronie najbliższych osób, minie w miłej i spokojnej atmosferze.*

*Niech każdy dzień 2020r. obdarowuje Wszystkich nową dawką szczęścia i napawa optymizmem.*

Redakcja



# Świąteczne ciekawostki

Z okazji Świąt Bożego Narodzenia chcielibyśmy przedstawić ciekawostki związane z tradycją celebrowania tego święta.

## Tradycja ubierania choinki.

Zwyczaj ubierania choinki rozpowszechnił się w Europie całkiem niedawno, bo około 200 lat temu. Najstarsze informacje na temat świątecznej choinki pochodzą z terenów XV i XVI wiecznej Alzacji. Wówczas w domach ustawiano iglaste drzewko: jodłę, sosnę lub świerk, które następnie przyozdabiano jabłkami, orzechami i ozdobami z papieru. W początkowym okresie zwyczaj ten był krytykowany przez Kościół jako pogański. Na początku obyczaj ten upowszechnił się wśród Polaków mieszkających w zaborze pruskim.

Pierwszą sztuczną choinkę również stworzyli Niemcy.



Była wykonana z barwionych gęsich piór.

## Najstarsza polska kolęda

Znana i śpiewana na całym świecie kolęda „Cicha noc”, jest uznawana za najpopularniejszą pieśń religijną związaną ze Świętem Bożego Narodzenia. Jednak jaka polska kolęda jest tą najstarszą?

Pod koniec XIX w. w rękopisie Biblioteki Załuskich w Petersburgu odnalazł ją Aleksander Brückner. Tekst pochodzącej z 1424 roku kolędy „Zdrów bądź, królu anjelski”, został napisany w kazaniu Jana Szczekny, mnicha cysterskiego i spowiednika królowej Jadwigi.

## Krótkie, ale ciekawe

I. W 350 roku ówczesny biskup Rzymu, papież Juliusz I, ogłosił, że 25 grudnia będzie oficjalną datą Świąt Bożego Narodzenia.

II. Tradycyjne trzy kolory Świąt Bożego Narodzenia to: zielony, czerwony i złoty. Zielony jest symbolem życia i odrodzenia, czerwony krew Jezusa Chrystusa, a złoty światło i dobrobyt królewski

III. Pierwsza drukowana wzmianka o udekorowanym świerku pochodzi z 1531 r.

IV. Największa na świecie skarpeta na prezenty mierzyła 32,56 metra długości i szeroka na 14,97 metra. Ważyła tyle co pięć dorosłych reniferów. Została wykonana przez dzieci w Londynie w 2007 roku. Można w niej było zmieścić~1000 prezentów.

Opracowali: Patrycja i Łukasz



# CIASTECZKA ŚWIĘTEGO MIKOŁAJA

## Składniki:

- ♦ Mąka (1 szklanka)
- ♦ Proszek do pieczenia (1,5 łyżeczki)
- ♦ Sól (szczypta)
- ♦ Masło (100g)
- ♦ Cukier ( $\frac{1}{4}$  szklanki)
- ♦ Jajko (1 duże lub 2 małe)
- ♦ Czekolada gorzka (150g)



## Przygotowanie ciasteczek:

Do dużej miski wsypujemy mąkę, proszek do pieczenia, sól i wszystko mieszamy. Do oddzielnej miski dodajemy masło i cukier, to wszystko miksujemy. Po wymieszaniu się składników dodajemy jajko i ponownie miksujemy. Do wcześniej przygotowanej miski z suchymi składnikami dodajemy zmiksowaną masę i to wszystko razem mieszamy łyżką. Kroimy czekoladę na drobne kawałki oraz dodajemy do uzyskanej masy i mieszamy. Wymieszaną masę bierzemy w rączki i robimy małe kulki. Układamy je na blaszce wyłożonej papierem do pieczenia, kładziemy je oraz trochę rozplaszczamy. Nagrzewamy piekarnik do 180 stopni i pieczemy ok.20-30 minut. Po wyjęciu ciasteczek z piekarnika najlepiej położyć je na metalowej kratce (ten krok można pominąć).

***Smacznego!***

# Moda lat 80. i 90.

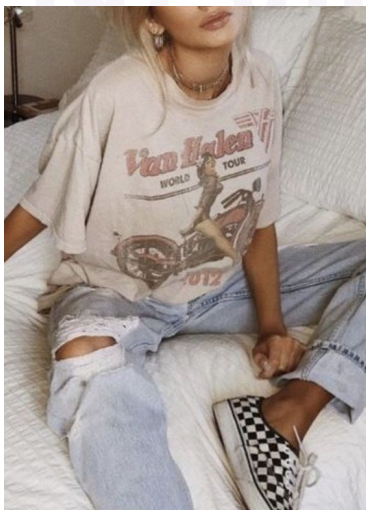
## Świat mody

Nasza współczesna moda nie jest wcale inna od tej która była 30 czy 40 lat temu. W XXI wieku czerpiemy inspiracje z kolorowych lat 80. i 90.

## Lata 80. XX wieku

Na początku lat 80. popularny był jeans oraz zwierzęce wzory. Kobiety uwielbiały nosić panterkę od stóp do głów. W naszych czasach panterkę lub lśniąca bluzkę dopasowuje się do bieli, czerni, a także do szarości z naturalnych tkanin.

Oversize, czyli “za duży rozmiar” był bardzo lubiany przez kobiety w XX wieku. Nastolatki oraz dorosłe kobiety do luźnej bluzki doбираły tak samo



luźne spodnie. Dziś jednak ubieramy rozbudowaną górę do dopasowanego dołu.

Kolorowe lata 80. nie nazywają się tak z byle powodu. Wtedy w modę wprowadzono neonowe, wzorzy-



ste i kolorowe ubrania. Kiedyś dziewczyny uwielbiały mieć na sobie mnóstwo kolorów, a dzisiaj dopasowuje się takie kolory do neutralnych barw.

## Lata 90.

Ostatnia dekada XX wieku była czasem jeansów denim. Ludzie starali się mieć jak najwięcej ubrań z jeansu. Tworzono nawet biżuterię jeansową. Denim był wszędzie przez co ludziom już się on znudził, ale powrócił w XXI wieku.



W modzie dominowały buty wygodne i sportowe. Najbardziej popularnymi markami obuwia były Nike i Adidas. Za duże koszulki dalej pozostały w trendzie, ale do mody doszła saszetka - nerka. Nosiło się ją w talii lub na ramieniu. Szyte są zazwyczaj sportowe wzory, lecz występują również te bardziej eleganckie.

Opracowała: Alicja



# Terrarystyka cz. 1

## MINIPORADNIK

### Terrarystyka, co to takiego?

Jest to hodowla zwierząt egzotycznych (Płazy, Gady, Bezkręgowce) w specjalnie do tego przygotowanych terrariach.

### Co to jest terrarium?

Jest to szklany sześcian zawierający wentylację o specjalnie dobranych rozmiarach. Mamy różne rodzaje terrariów, takie jak np. akwaterrarium albo terrarium pustynne. Każde zwierzę wymaga innego rodzaju. Na przykład Kameleonom najbardziej odpowiada terrarium siatkowane a krabom akwaterrarium.

**Akwaterrarium** to zbiornik, którego część jest zalana wodą. Posiada również wyraźnie wyodrębnioną część lądową.

### Jakie zwierzęta można hodować w terrarium?

Zwierząt w terrarystyce jest naprawdę wiele. Jeśli chcemy posiadać drapieżnika, to do wyboru mamy: wszystkie płazy (Żaby, Traszki, Salamandry), żółwie wodne, większość jaszczurek, ptaszniki, skorpiony, skolopendry, niektóre owady, węże i krokodyle.

Jednak gdy chcemy mieć roślinożerców, to mamy takie zwierzęta jak: niektóre jaszczurki, żółwie lądowe,



Zdjęcie : chromatopelma cyaneopubescens

straszki, patyczaki, krocionogi, ślimaki, chrząszcze, gąsienice, niektóre



Zdjęcie: Akwaterrarium dla kraba tęczowego

skorupiaki np. kraby tęczowy i jeszcze więcej innych owadów.

### Jakie jest podstawowe oprzyrządowanie potrzebne do hodowli?

Niezbędną rzeczą, którą **powinien posiadać każdy terrarysta** do obchodzenia się ze zwierzętami jest *peseta*. Służy ona do podawania pokarmu zwierzętom. Wymagany jest też zraszacz, aby móc nawilżyć terrarium.

Jeśli chodzi o wyposażenie terrarium, to najważniejsze jest oświetlenie, specjalnie zrobiony do terrariów termometr i higrometr. Higrometr służy do pomiaru wilgotności.

### Dobór zwierzęcia.

Wybranie właściwego zwierzęcia sprawia czasami wiele problemów.

Wymienię tutaj kilka przykładów zwierząt idealnie nadających się dla początkującego hodowcy: eublefar lamparci (gekon lamparci); agama bro-

data; gekon orzęsiony; żaba rogata; wąż zbożowy; żółw wonny.

Według mnie jednak najlepsze są ptaszniki, ponieważ zajmują mało miejsca oraz ładnie wyglądają. Poza tym sprawiają frajdę, gdy je się karmi, a niektóre gatunki plotą niesamowite sieci. Należy przy tym wiedzieć, że występują również gatunki ptaszników mało jadowitych, więc naprawdę zachęcam do ich posiadania.

Sam mam w domu niewielką hodowlę ptaszników i sprawiają mi wiele frajdy, o wiele więcej od mojego skorpiona czy skolopendry, ponieważ skolopendra zazwyczaj siedzi pod ziemią i kopie tunele. Skorpion zaś dopiero w nocy wychodzi z kryjówki.

Jeśli chcecie sobie przejrzeć zwierzęta i opiekę nad nimi zapraszam na stronę internetową: [terrarium.pl](http://terrarium.pl); tam naprawdę znajdziecie wiele informacji.

Opracował: Bartosz

# CIEKAWE ROŚLINY

## EGZOTYCZNE CZ. 1

W tej serii artykułów przedstawię rośliny egzotyczne o ciekawym wyglądzie i niewymagające szczególnych warunków.

### 1. Trzykrotka


Jest to roślina bardzo łatwa w uprawie. Ma ogromnie dużą ilość odmian kolorystycznych, np. biało-zielone, fioletowo-zielone, różowo-zielone czy całkowicie zielone. Roślina ta szybko się rozrasta.

Jak się nią opiekować?

Trzykrotka powinna mieć wilgotne podłoże, ale trzeba uważać żeby nie przesadzić z ilością wody i by nie powstało w doniczce "bagno".

Stanowisko powinno być średnio nasłonecznione.

Sam hoduje trzykrotkę od dłuższego czasu i nie miałem z nią żadnych problemów. Nawet jak odry-



wam liście, to szybko wyrastają nowe, więc z jednej trzykrotki można stworzyć wiele sadzonek.

Bardzo polecam tę roślinę osobom, które obawiają się o to czy ich nowa ozdoba przeżyje dłużej niż miesiąc.

### 2. Adenium-Róża Pustyni

Roślina ta nie należy do trudnych w uprawie. W warunkach domowych osiąga od 50 do 70 centymetrów wysokości. Adenium nie rośnie szybko.

Często można spotkać ją sprzedawaną jako kilkucentymetrowe sadzonki.

Jak się nią opiekować?

Róża pustyni lubi ciepło i słońce, ale w lato nie należy stawiać jej bezpośrednio na słońcu. Adenium powinno być podlewane raz lub dwa razy w tygodniu. Podczas zimy rzadziej. Lepiej jest


zapomnieć ją podlać niż przesadzić z ilością wody. Roślina ta nie wymaga przycinania, lecz po przycięciu, adenium zaczyna się rozrastać na boki co sprawia, że wydaje się większe i bardziej zadbane. Adenium należy trzymać w ziemi dla kaktusów. Od marca do września powinno się jeszcze stosować nawóz do kaktusów lub sukulentów.




Osobiście hoduję różę pustyni od kilku lat. Jak na razie nie sprawiała mi większych problemów. Polecałbym tą roślinę osobom, które mogą często zapominać o podlewaniu.

Opracował: Łukasz

Więcej roślin egzotycznych już w następnym numerze gazetki szkolnej.



# DOBRE FILMY Z PSAMI W ROLI GŁÓWNEJ



## *BYŁ SOBIE PIES*

Premiera filmu odbyła się w 2012 roku, w reżyserii Lasse Hallström. Główną postacią jest pies Bailey, a opiekuje się nim chłopiec o imieniu Ethan. Bailey jako szczeniak dużo broi, pojawia się kolejno pod postaciami różnych psów i co najciekawsze „głośno myśli”, zwracając się do widza ludzkim głosem.

Pewnego dnia cudem uratowany pojawia się w zwykłej amerykańskiej rodzinie z połowy XX wieku. Podoba się chłopcu, który zostaje jego panem i jednocześnie przyjacielem.

Jest to film rodzinny, pełen pojedynczych wątków z życia psów i ludzi. Nadaje się do oglądania przez całą rodzinę, zarówno przez dzieci, jak również dorosłych. Uczy miłości i uwrażliwia na potrzeby zwierząt, pokazuje jak opiekować się swoim czworonożnym przyjacielem.

## *MÓJ PRZYJACIEL HACHIKO*

Film oparty na faktach miał swoją premierę w 2009 r. Reżyserem filmu jest również Lasse Hallström.

Profesor Wilson znajduje na podmiejskiej stacji kolejowej małego, uroczego szczeniaka. Postanawia go wziąć do domu i nadaje mu imię Hachiko. Z biegiem lat zawiązuje się między nimi uczucie. Pies codziennie odprowadza swego pana na stację kolejową, a następnie po niego przychodzi, gdy ten wraca z pracy pociągiem.

Pewnego razu profesor nie wrócił z pracy, bo umarł na nagły zawał serca. Hachiko jednak nadal przychodzi na stację z nadzieją spotkania swego pana. Robi tak przez 10 lat, aż umiera z powodu robaczycy płuc i serca.

Film pokazuje prawdę wielkiej miłości i oddaniu psa człowiekowi. Obecnie Hachiko ma wystawiony pomnik w miejscu, gdzie czekał na pana.



# POPULARNE GRY NA TELEFON

## Pocket Mortys



Android



iOS

W tym artykule przedstawię jedną z popularnych gier na telefon pod tytułem „Pocket Mortys”. Została stworzona na podstawie serialu „Rick and Morty”.

Rozgrywka polega na walce oraz łapaniu przyjaznych stworków. Można skolekcjonować ponad 300 różnych „Morty”. Wcielamy się w postać Ricka i podobnie jak w Pokemonach zbieramy odmienne wersje naszych stworków z różnych rzeczywistości (np. hawajski Morty, Morty z dużą głową, biznesmen Morty itp.). Następnie trenujemy ich, zdobywamy odznaki oraz bierzemy udział w specjalnej lidze wraz z kosmitami, a także innymi graczami. W trakcie rozgrywki istnieje możliwość tworzenia nowych przedmiotów, zmiany stroju swojego bohatera oraz wymiana stworków między znajomymi. Kiedy masz w swojej kolekcji kilka identycznych „Morty” możesz je ewoluować, aby posiadały więcej mocy.

Gra ma przyjemną dla oczu grafikę. Idealnie wpasowuje się w klimat serialu, a wzmagają to tylko typowe odzywki głównych bohaterów (jest voice acting wykonany przez ekipę z serialu), chociaż humor serialu „Rick and Morty” został potraktowany tutaj raczej powierzchownie. Gra może stanowić ciekawostkę na kilka wieczorów.

Opracował: Mateusz

  
REDAKCJA

**Redaktor naczelny numeru:**

Łukasz Krzysiak

Sekretarz redakcji: Zuzanna Dolecka,

Redaktorzy:

Rafał Antoszewski, Patrycja Rogulska,  
Alicja Sarnowska, Bartosz Siejbik, Ma-  
teusz Smarż

**Kontakt:** [gazetkaszkolnasp375@gmail.com](mailto:gazetkaszkolnasp375@gmail.com)

### OGŁOSZENIE

Serdecznie zapraszamy wszystkich czytelników do współpracy z naszą gazetką szkolną. Obecnie pracujemy nad kolejnym numerem.

Jeżeli potrafisz pisać, rysować lub posługiwać się komputerem, masz ciekawe pomysły i chcesz się nimi podzielić - czekamy i zapraszamy do pisania tekstów oraz redagowania gazetki.